УПРАВЛЕНИЕ ФЕДЕРАЛЬНОЙ СЛУЖБЫ
ГОСУДАРСТВЕННОЙ СТАТИСТИКИ
ПО Г. МОСКВЕ И МОСКОВСКОЙ ОБЛАСТИ

Оперативные данные по индексу промышленного производства в г. Москве

ноябрь 2022 года

УПРАВЛЕНИЕ
ФЕДЕРАЛЬНОЙ СЛУЖБЫ
ГОСУДАРСТВЕННОЙ СТАТИСТИКИ
ПО Г. МОСКВЕ И МОСКОВСКОЙ ОБЛАСТИ

Оперативные данные по ИПП

ноябрь 2022 года

01 Индекс промышленного производства

02 Обрабатывающие производства

03 Обеспечение электрической энергией, газом и паром

04 Водоснабжение, водоотведение, утилизация отходов

* Ежемесячные данные оперативной статистики

ИНДЕКС ПРОМЫШЛЕННОГО ПРОИЗВОДСТВА[1]

ноябрь 2022 г.
к октябрю 2022 г., %

109,6

фактическое значение

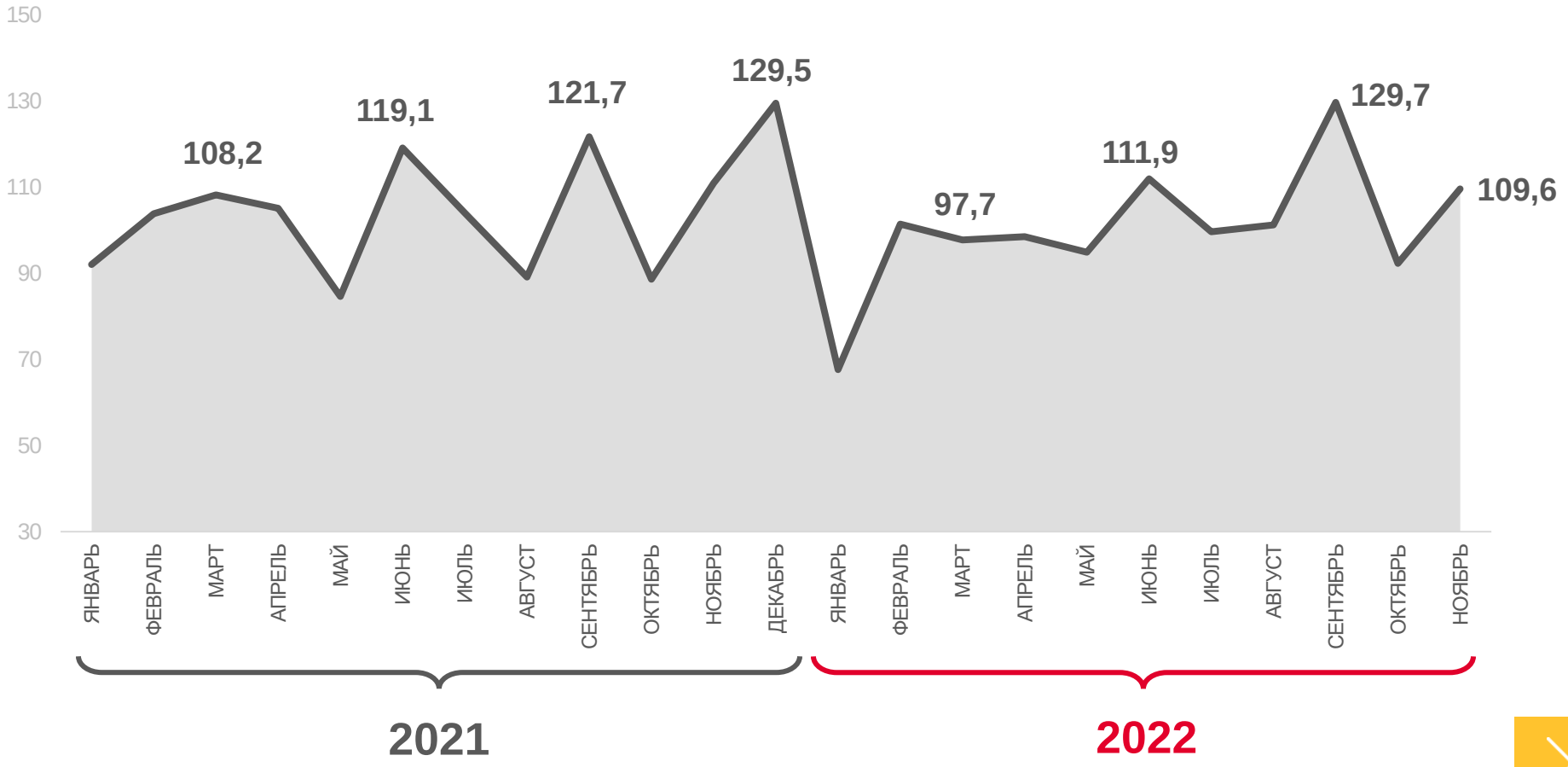

Фактическое значение

[1]В % к предыдущему месяцу.

ИНДЕКС ПРОИЗВОДСТВА[1]

ноябрь 2022 г.
к октябрю 2022 г., %

ИПП **109,6**

Обеспечение электрической энергией, газом и паром; кондиционирование воздуха **123,0**

Обрабатывающие производства **108,3**

Водоснабжение; водоотведение, организация сбора и утилизации отходов, деятельность по ликвидации загрязнений **94,7**

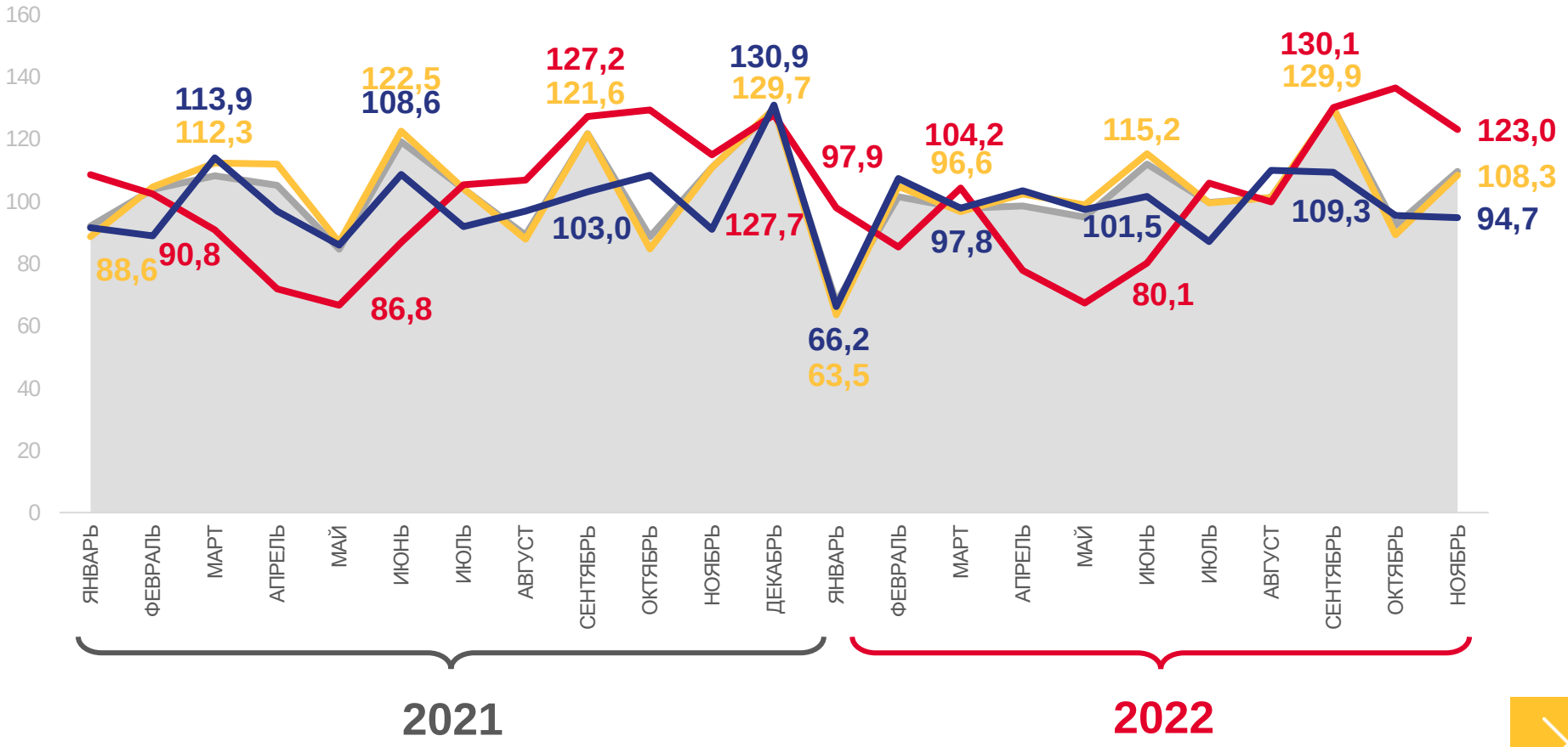

Индекс промышленного производства

Обрабатывающие производства

Обеспечение электрической энергией, газом и паром; кондиционирование воздуха

Водоснабжение; водоотведение, организация сбора и утилизации отходов, деятельность по ликвидации загрязнений

[1]В % к предыдущему месяцу.

ПРОМЫШЛЕННОЕ ПРОИЗВОДСТВО

ноябрь 2022 г. в % к октябрю 2022 г.

Регионы с наибольшими и наименьшими значениями

10 субъектов ЦФО значение индекса **больше**, чем по России

8 субъектов ЦФО значение индекса **меньше**, чем по России

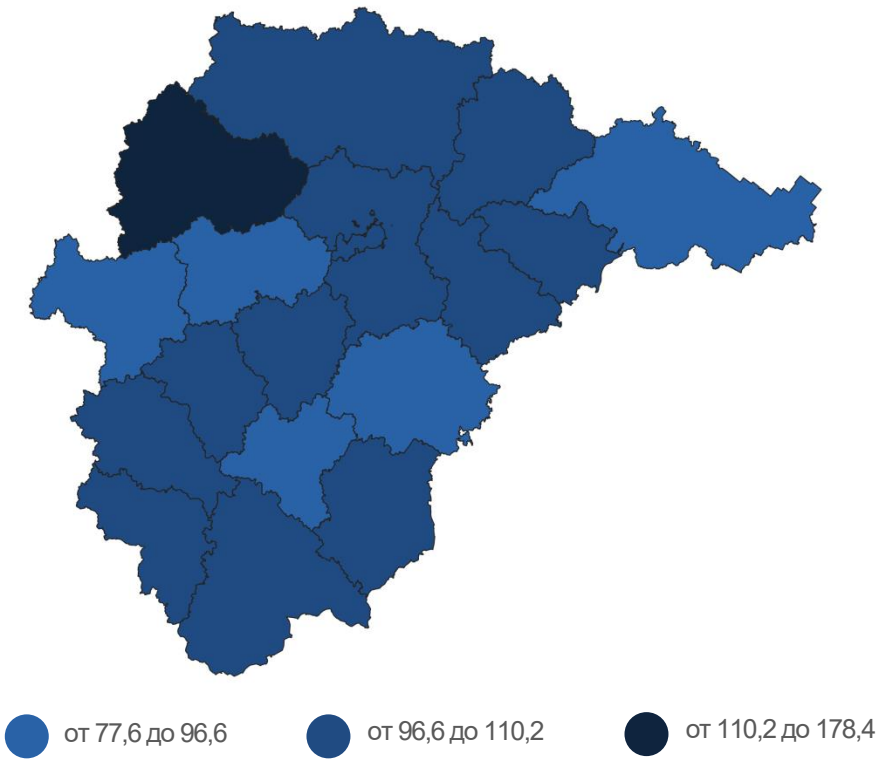

Представлены субъекты РФ, находящиеся в пределах Центрального федерального округа и имеющие максимальные и минимальные значения показателя.

ОБРАБАТЫВАЮЩИЕ ПРОИЗВОДСТВА

ноябрь 2022 г. в % к октябрю 2022 г.

Регионы с наибольшими и наименьшими значениями

9 субъектов ЦФО значение индекса **больше**, чем по России

9 субъектов ЦФО значение индекса **меньше**, чем по России

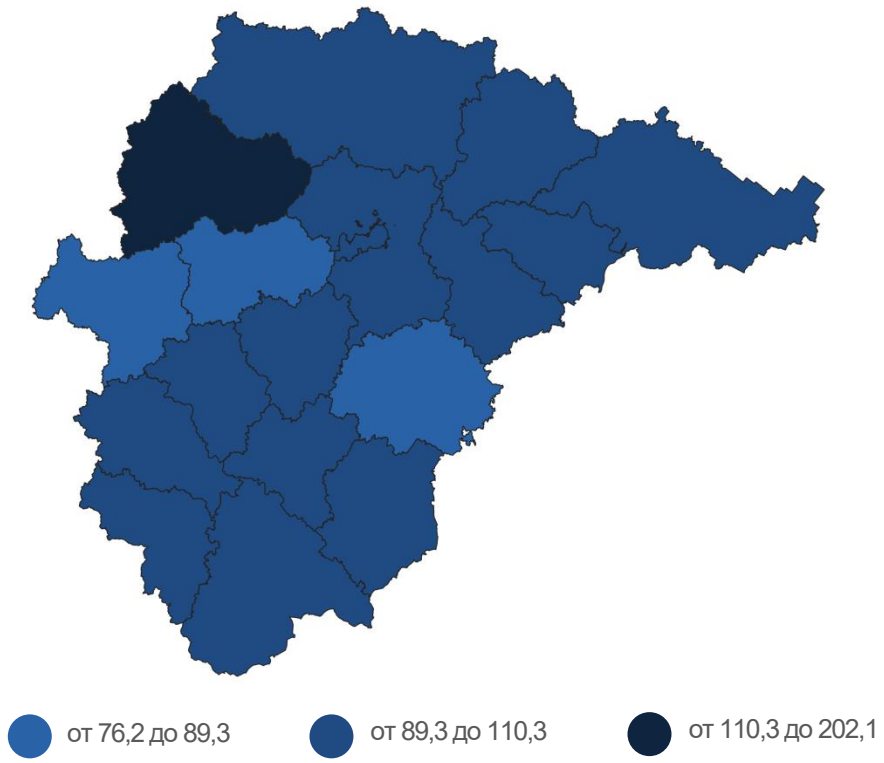

Представлены субъекты РФ, находящиеся в пределах Центрального федерального округа и имеющие максимальные и минимальные значения показателя.

ОБЕСПЕЧЕНИЕ ЭЛЕКТРИЧЕСКОЙ ЭНЕРГИЕЙ, ГАЗОМ И ПАРОМ

ноябрь 2022 г. в % к октябрю 2022 г.

Регионы с наибольшими и наименьшими значениями

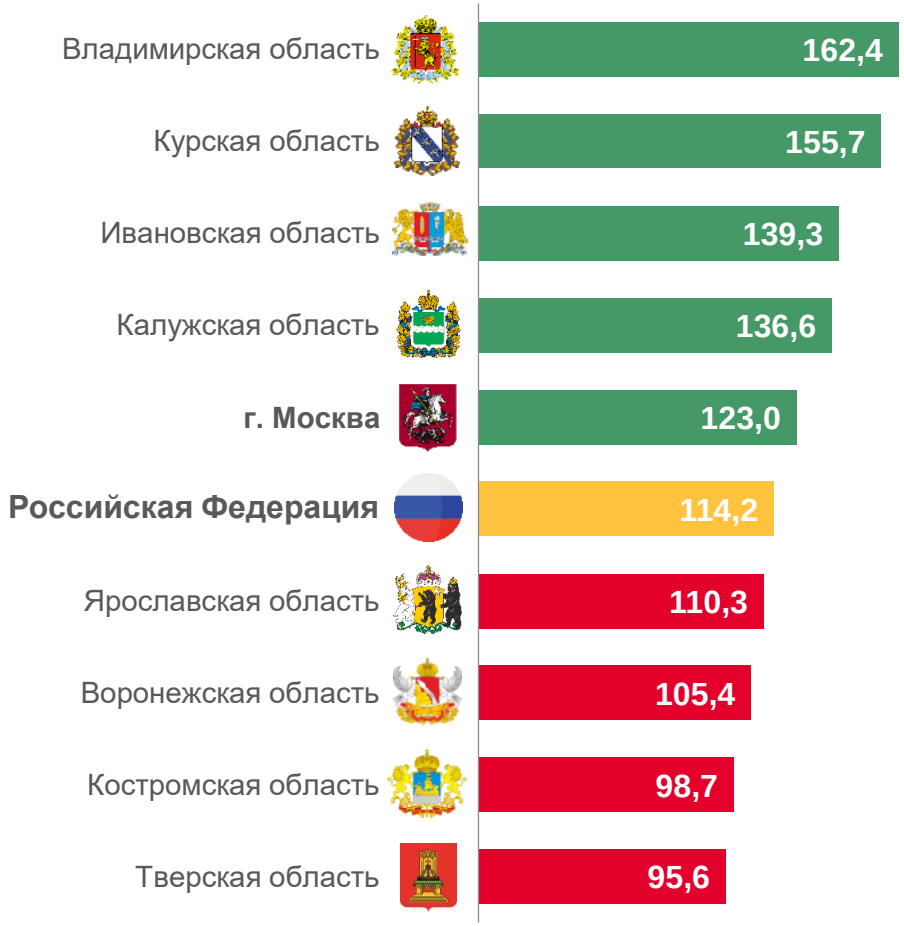

14 субъектов ЦФО значение индекса **больше**, чем по России

4 субъекта ЦФО значение индекса **меньше**, чем по России

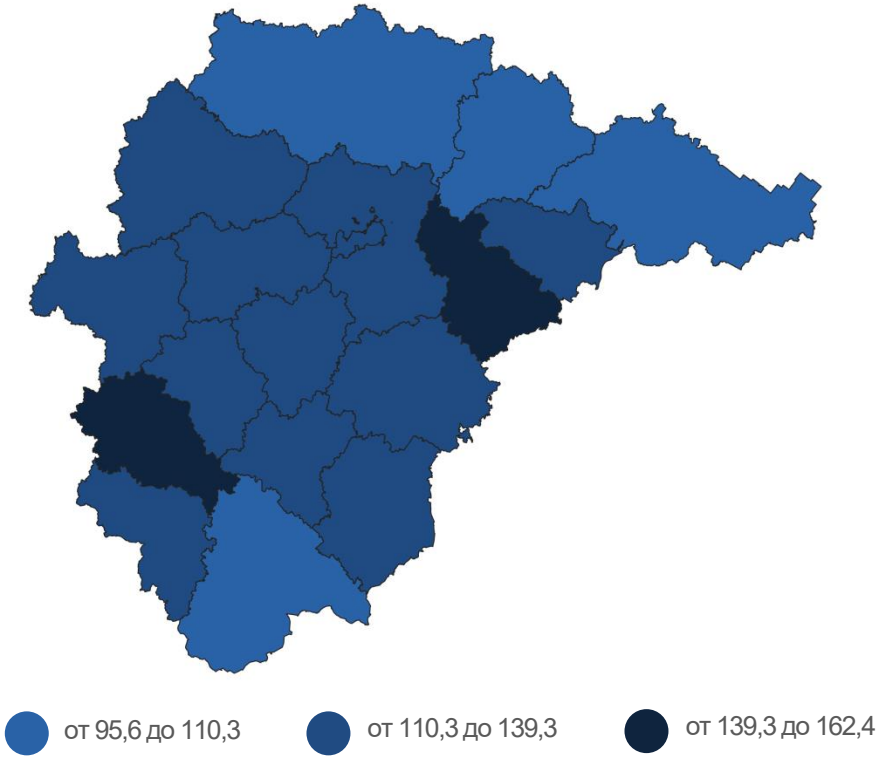

Представлены субъекты РФ, находящиеся в пределах Центрального федерального округа и имеющие максимальные и минимальные значения показателя.

ВОДОСНАБЖЕНИЕ, ВОДООТВЕДЕНИЕ, УТИЛИЗАЦИЯ ОТХОДОВ

ноябрь 2022 г. в % к октябрю 2022 г.

Регионы с наибольшими и наименьшими значениями

5 субъектов ЦФО значение индекса **больше**, чем по России

13 субъектов ЦФО значение индекса **меньше**, чем по России

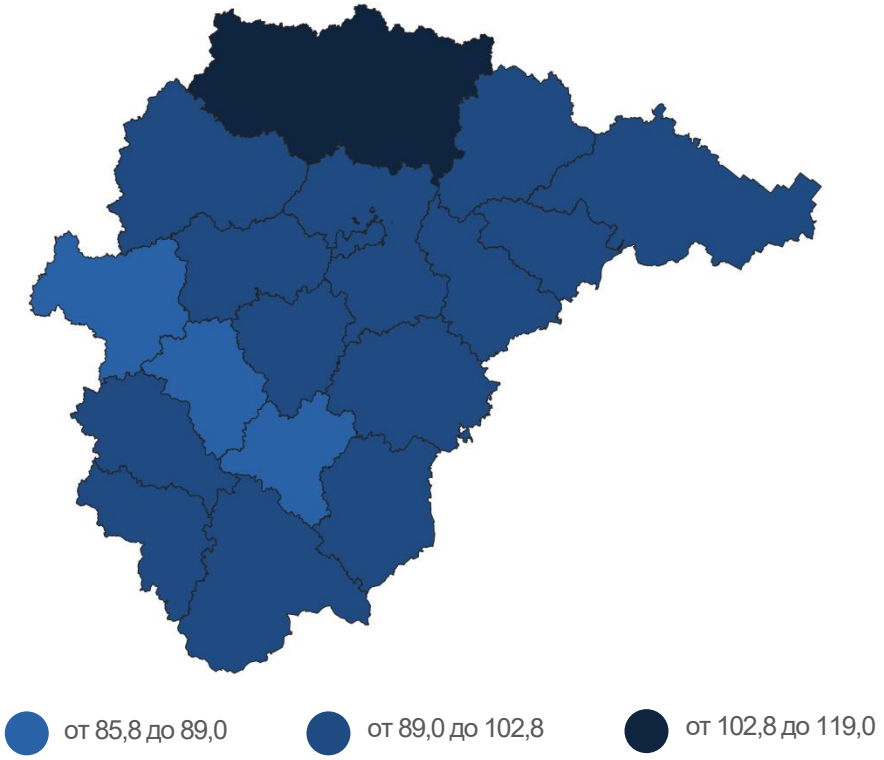

Представлены субъекты РФ, находящиеся в пределах Центрального федерального округа и имеющие максимальные и минимальные значения показателя.

ИНДЕКС ПРОМЫШЛЕННОГО ПРОИЗВОДСТВА[1]

ноябрь 2022 г.
к ноябрю 2021 г., %

112,9

фактическое значение

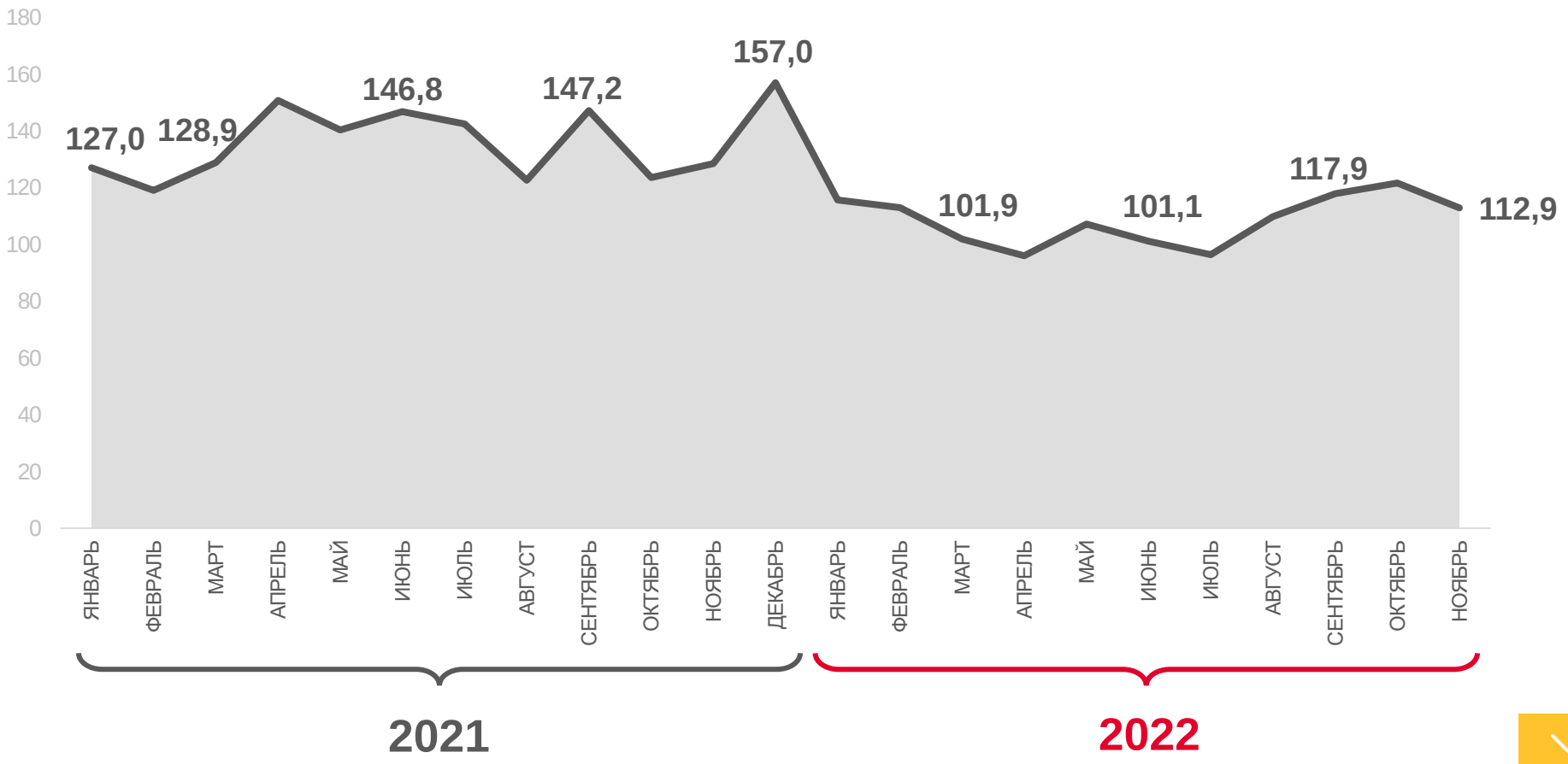

Фактическое значение

[1]В % к соответствующему месяцу предыдущего года.

ИНДЕКС ПРОИЗВОДСТВА[1]

ноябрь 2022 г.
к ноябрю 2021 г., %

ИПП	**112,9**
Обрабатывающие производства	**114,0**
Обеспечение электрической энергией, газом и паром; кондиционирование воздуха	**107,3**
Водоснабжение; водоотведение, организация сбора и утилизации отходов, деятельность по ликвидации загрязнений	**87,6**

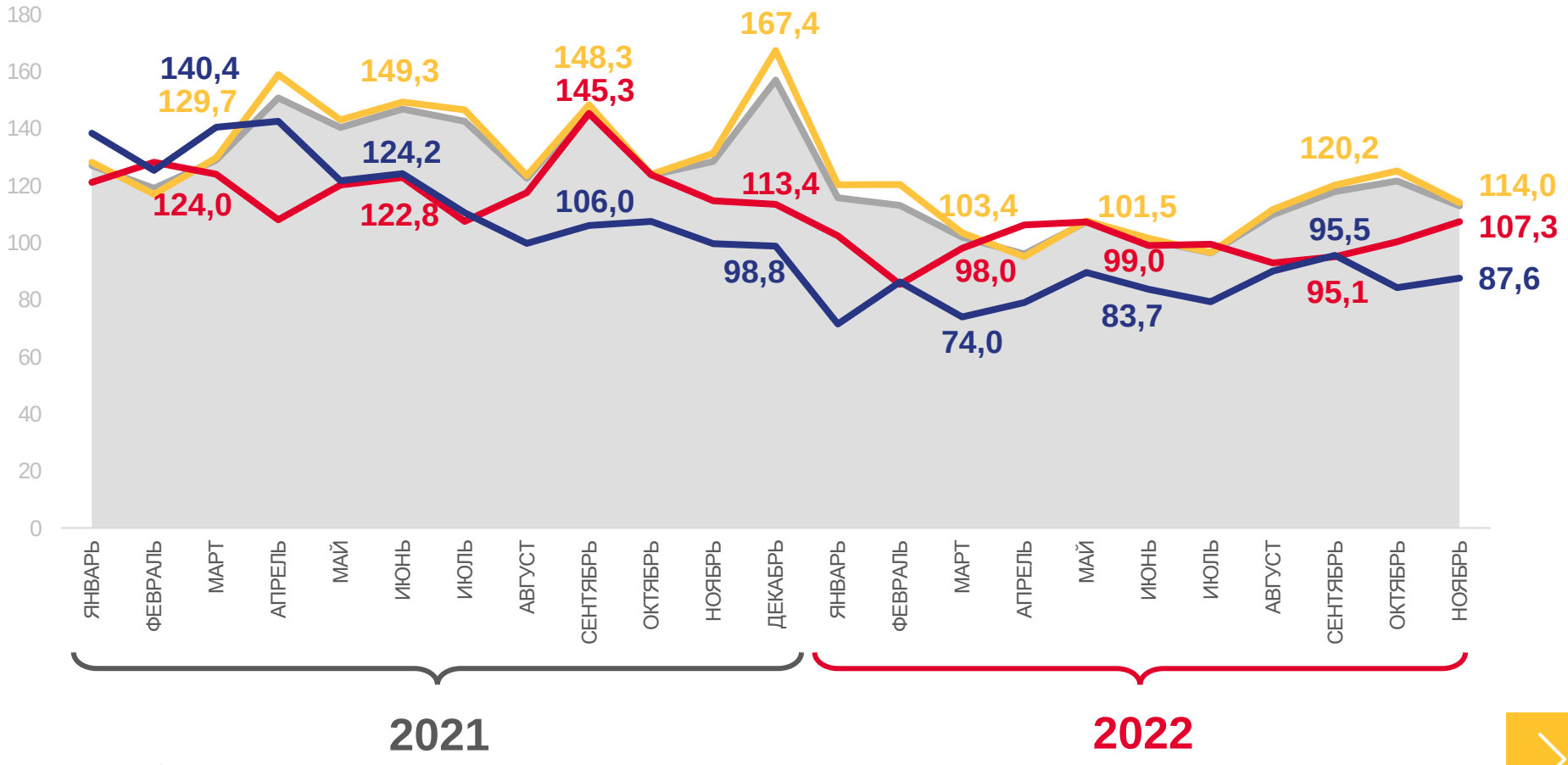

[1]В % к соответствующему месяцу предыдущего года.

ПРОМЫШЛЕННОЕ ПРОИЗВОДСТВО

ноябрь 2022 г. в % к ноябрю 2021 г.

Регионы с наибольшими и наименьшими значениями

7 субъектов ЦФО значение индекса **больше**, чем по России

11 субъектов ЦФО значение индекса **меньше**, чем по России

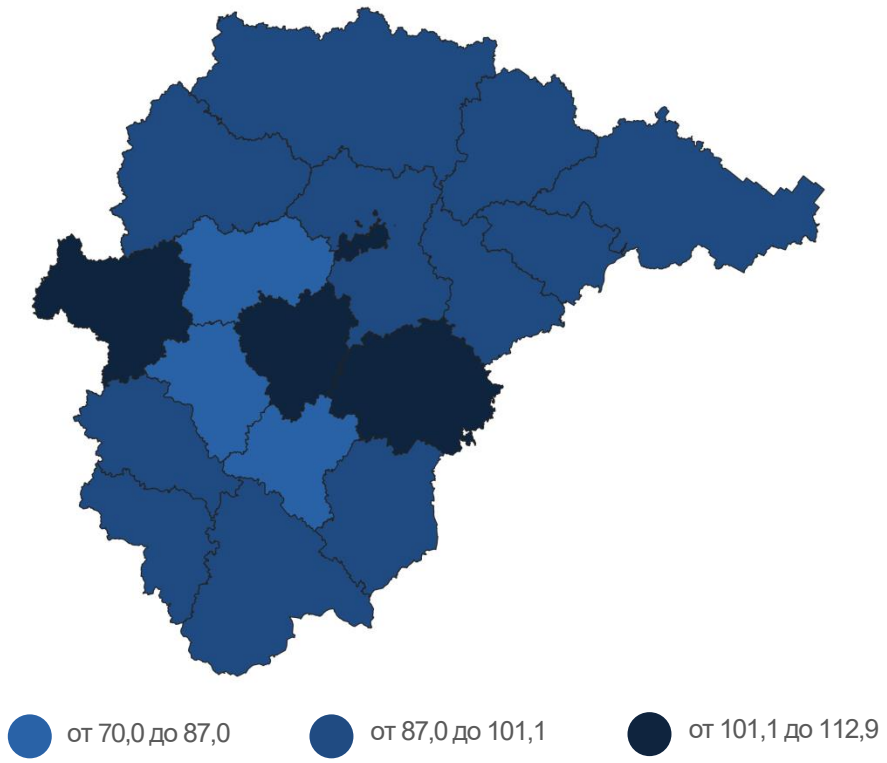

Представлены субъекты РФ, находящиеся в пределах Центрального федерального округа и имеющие максимальные и минимальные значения показателя.

ОБРАБАТЫВАЮЩИЕ ПРОИЗВОДСТВА

ноябрь 2022 г. в % к ноябрю 2021 г.

Регионы с наибольшими и наименьшими значениями

9 субъектов ЦФО значение индекса **больше**, чем по России

9 субъектов ЦФО значение индекса **меньше**, чем по России

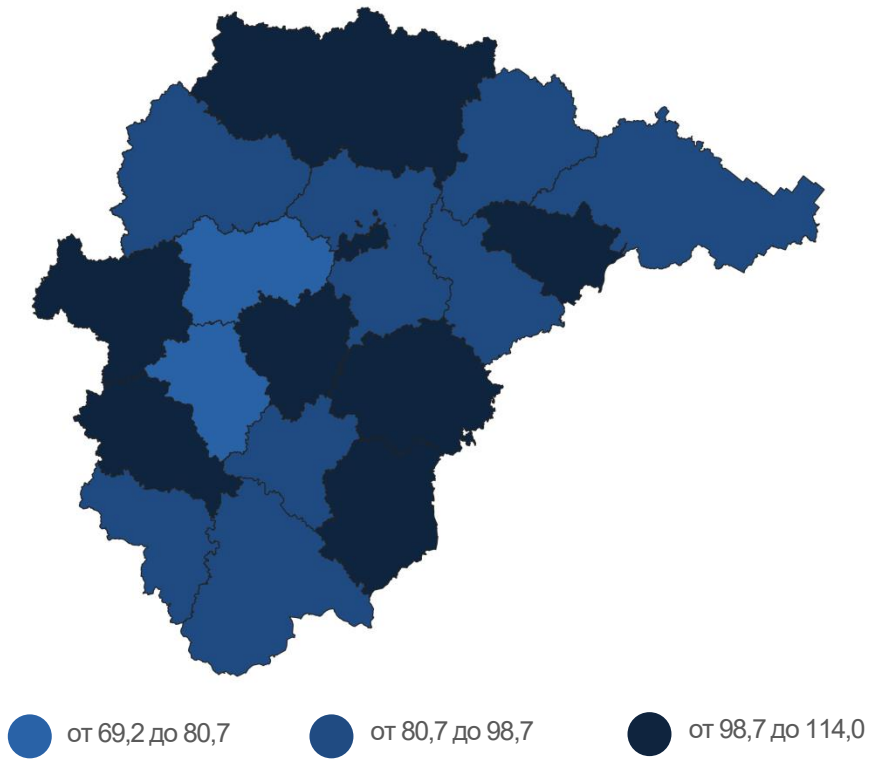

Представлены субъекты РФ, находящиеся в пределах Центрального федерального округа и имеющие максимальные и минимальные значения показателя.

ОБЕСПЕЧЕНИЕ ЭЛЕКТРИЧЕСКОЙ ЭНЕРГИЕЙ, ГАЗОМ И ПАРОМ

ноябрь 2022 г. в % к ноябрю 2021 г.

Регионы с наибольшими и наименьшими значениями

8 субъектов ЦФО значение индекса **больше**, чем по России

10 субъектов ЦФО значение индекса **меньше**, чем по России

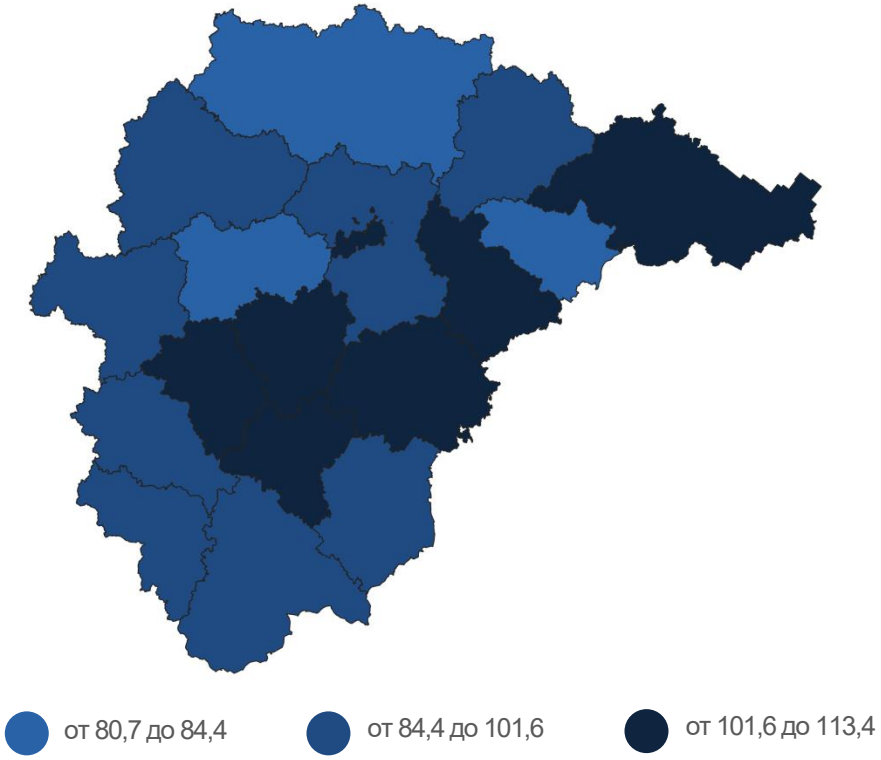

Представлены субъекты РФ, находящиеся в пределах Центрального федерального округа и имеющие максимальные и минимальные значения показателя.

ВОДОСНАБЖЕНИЕ, ВОДООТВЕДЕНИЕ, УТИЛИЗАЦИЯ ОТХОДОВ

ноябрь 2022 г. в % к ноябрю 2021 г.

Регионы с наибольшими и наименьшими значениями

7 субъектов ЦФО значение индекса **больше**, чем по России

11 субъектов ЦФО значение индекса **меньше**, чем по России

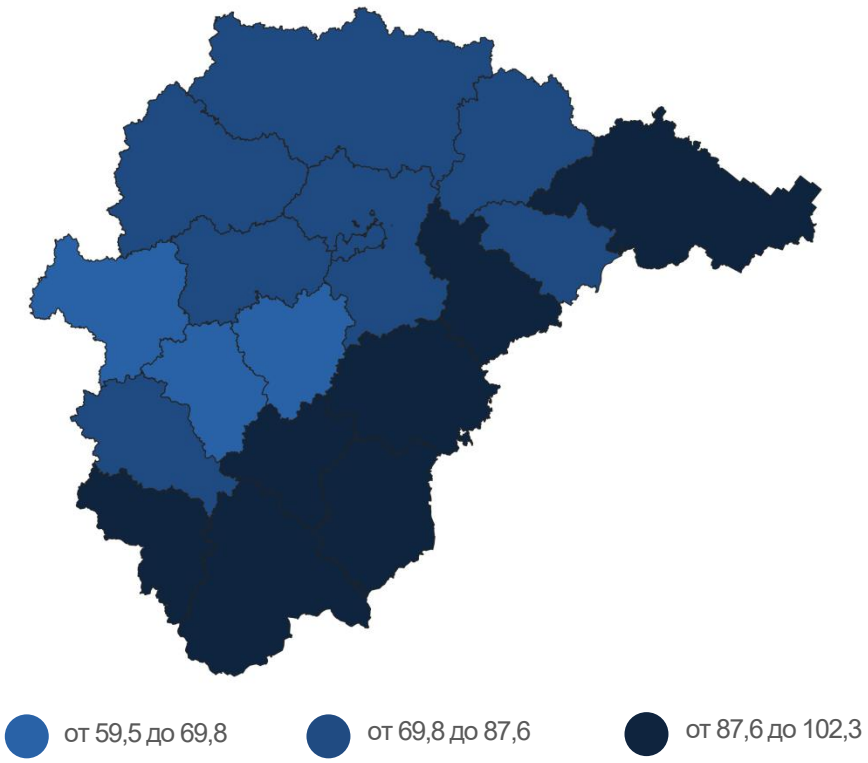

Представлены субъекты РФ, находящиеся в пределах Центрального федерального округа и имеющие максимальные и минимальные значения показателя.

ИНДЕКСЫ ПРОИЗВОДСТВА ПО ОСНОВНЫМ ВИДАМ ОБРАБАТЫВАЮЩИХ ПРОИЗВОДСТВ

ноябрь 2022 г. в % к октябрю 2022 г.

154,4 Производство металлургическое

147,5 Производство машин и оборудования, не включенных в другие группировки

57,6 Производство напитков

54,8 Производство кожи и изделий из кожи

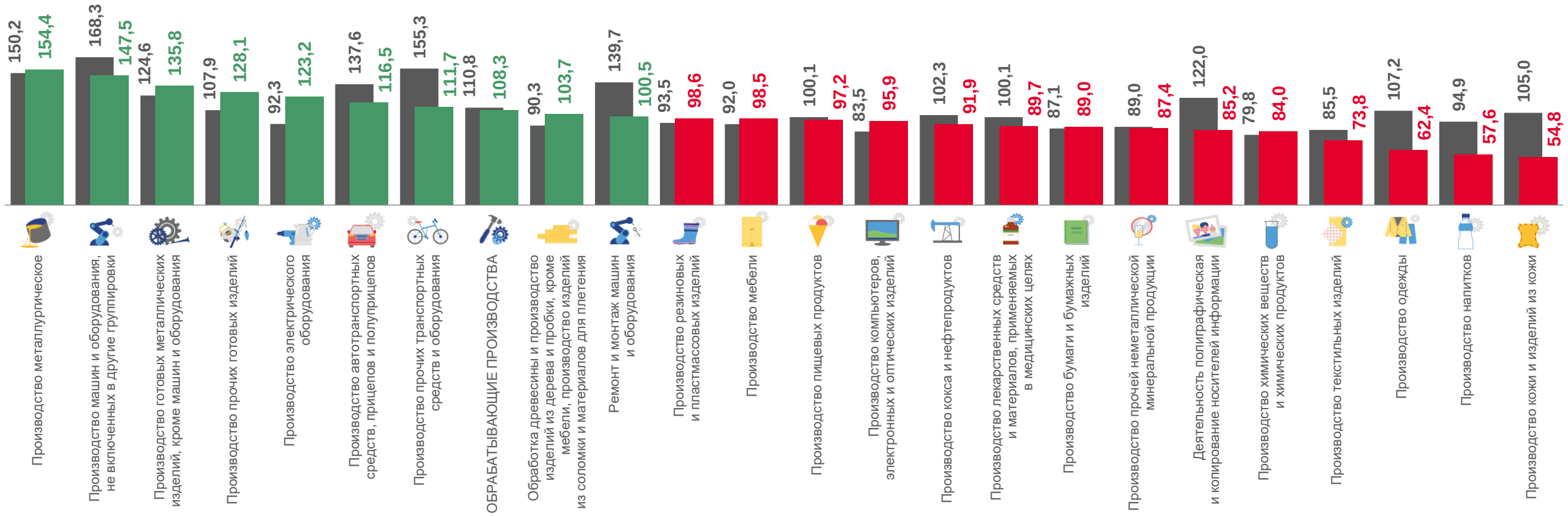

ИНДЕКСЫ ПРОИЗВОДСТВА ПО ОСНОВНЫМ ВИДАМ ОБРАБАТЫВАЮЩИХ ПРОИЗВОДСТВ

ноябрь 2022 г. в % к ноябрю 2021 г.

385,8 Производство одежды

221,4 Производство машин и оборудования, не включенных в другие группировки

52,1 Производство напитков
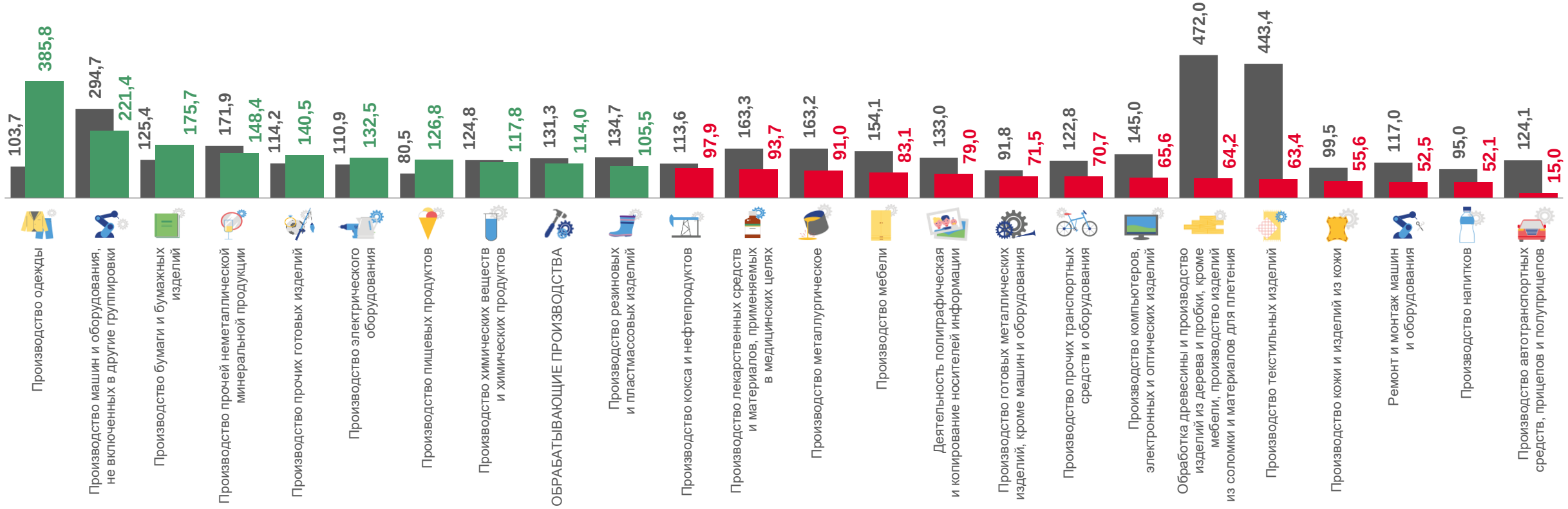
15,6 Производство автотранспортных средств, прицепов и полуприцепов